

Projekt: 1 1

/ 1

Podatki o projektu

Naslov : 1
Komponenta : 1
Št. načrta : 1
Gradbena faza : KRILO LEVO - PODPORA 1

All total length of bar profiles outer dimension

PALIČNA ARMATURA				Jeklo: B500B					Gradbena faza: KRILO LEVO - PODPORA 1					
Poz.	Kom.	fi	Dolžina	D12	D14	D16	D18	D22						
102	20	12	2.220	44.400										
103	18	12	2.210	39.780										
104	10	12	2.180	21.800										
105	42	18	4.100				172.200							
106	21	18	3.080				64.680							
107	64	18	2.630*				168.320							
108	65	14	1.780		115.700									
109	102	18	2.420*				246.840							
110	100	16	0.680			68.000								
111	2	22	2.570										5.140	
112	2	22	2.470										4.940	
113	2	22	2.370										4.740	
114	2	22	2.250										4.500	
115	16	14	2.520		40.320									

* = srednja

Skupna dolžina		105.980	156.020	68.000	652.040	19.320			
kg / m		D12 0.920	D14 1.242	D16 1.621	D18 2.020	D22 3.092			
kg / d		97.502	193.777	110.228	1317.121	59.737			

Skupna masa (kg) 1778.365

Fiksne in standardne dolžine Jeklo: B500B Gradbena faza: KRILO LEVO - PODPORA 1

fi(mm)	Skupna L	kg/m	Masa(kg)
14	40.320	1.242	50.077
18	405.200	2.020	818.504

Skupna masa (kg) 868.581

strojno Jeklo: B500B Gradbena faza: KRILO LEVO - PODPORA 1

fi(mm)	Skupna L	kg/m	Masa(kg)
12	105.980	0.920	97.502
14	115.700	1.242	143.699
16	68.000	1.621	110.228
18	246.840	2.020	498.617
22	19.320	3.092	59.737

Skupna masa (kg) 909.783

Povzetek izvlečka Jeklo: B500B Gradbena faza: KRILO LEVO - PODPORA 1

Fiksne in standardne dolžine 868.581

strojno 909.783

Skupna masa (kg) 1778.364

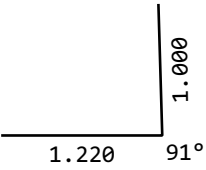
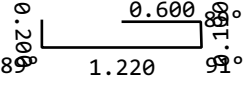
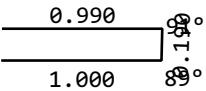
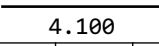

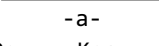
Projekt: 1 1

/ 1

Podatki o projektu

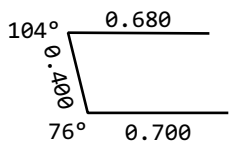
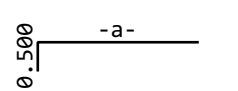
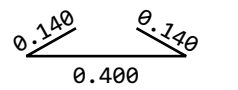
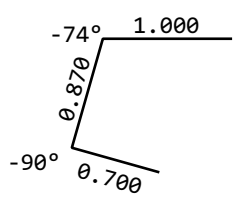
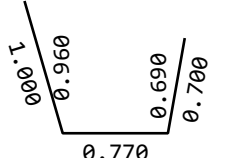
Naslov : 1
 Komponenta : 1
 Št. načrta : 1
 Gradbena faza : KRILO LEVO - PODPORA 1

IZVLEČEK ARMATURE Jeklo: B500B Gradbena faza: KRILO LEVO - PODPORA 1

Poz.	fi	Dolžina	Kos.	dbr fi	Tip	Oblika							Skupna dolžina	Masa [kg]
						a	b	c	d	e	R	h		
102	12	2.220	20	4	99	 <p>Št. dx dy l >° 1 1.228 0.000 1.220 91 2 -0.025 1.001 1.000</p>							44.400	40.848
103	12	2.210	18	4	99	 <p>Št. dx dy l >° 1 0.005 -0.208 0.200 89 2 1.229 0.000 1.220 91 3 -0.005 0.200 0.190 89 4 -0.600 -0.000 0.600</p>							39.780	36.598
104	12	2.180	10	4	99	 <p>Št. dx dy l >° 1 1.000 0.000 1.000 89 2 0.005 0.200 0.190 91 3 -1.000 0.000 0.990</p>							21.800	20.056
105	18	4.100	42	4	00	4.100							172.200	347.844
														
106	18	3.080	21	4	00	3.080							64.680	130.654
														
107	18	--	64	4	00	2.800							168.320	340.006
						 <p>-a-</p> <p>Poz. Kos. Dolžina -a- 1 14 2.800 2.800 2 14 2.700 2.700 3 14 2.590 2.590 4 22 2.500 2.500</p>								

Projekt: 1 1

/ 1

IZVLEČEK ARMATURE Jeklo: B500B Gradbena faza: KRILO LEVO - PODPORA 1															
Poz.	fi	Dolžina	Kos.	dbr fi	Tip	Oblika							Skupna dolžina	Masa [kg]	
						a	b	c	d	e	R	h			
108	14	1.780	65	4	99	 Št. dx dy l >° 1 -0.700 0.006 0.680 104 2 0.098 -0.403 0.400 76 3 0.700 0.000 0.700							115.700	143.699	
109	18	--	102	4	11	2.810	0.500						246.840	498.617	
						 Poz. Kos. Dolžina -a- 1 12 3.310 2.810 2 6 3.190 2.690 3 6 3.060 2.560 4 6 2.930 2.430 5 6 2.810 2.310 6 6 2.680 2.180 7 6 2.550 2.050 8 6 2.430 1.930 9 6 2.300 1.800 10 6 2.170 1.670 11 6 2.050 1.550 12 6 1.920 1.420 13 6 1.790 1.290 14 6 1.670 1.170 15 6 1.540 1.040 16 6 1.410 0.910									
110	16	0.680	100	4	00	0.400						0.140	0.140	68.000	110.228
															
111	22	2.570	2	7	99	 Št. dx dy l >° 1 -0.673 0.192 0.700 -90 2 0.241 0.844 0.870 -74 3 1.000 0.000 1.000							5.140	15.893	
112	22	2.470	2	7	25	1.000	0.770	0.700	0.960	0.690			4.940	15.274	
															

Projekt: 1 1

/ 1

IZVLEČEK ARMATURE Jeklo: B500B Gradbena faza: KRILO LEVO - PODPORA 1														
Poz.	fi	Dolžina	Kos.	dbr fi	Tip	Oblika							Skupna dolžina	Masa [kg]
						a	b	c	d	e	R	h		
113	22	2.370	2	7	25	1.000	0.670	0.700	0.960	0.690			4.740	14.656
114	22	2.250	2	7	25	1.000	0.550	0.700	0.960	0.700			4.500	13.914
115	14	2.520	16	4	00	2.520							40.320	50.077

Skupna masa (kg) 1778.365